
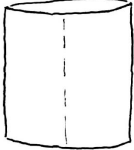
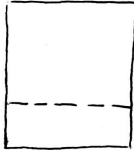
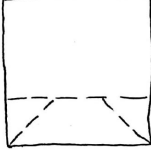

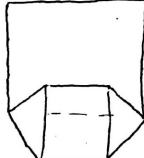
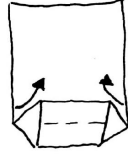
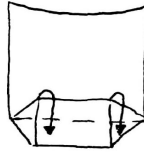
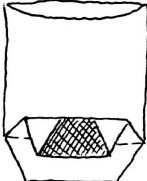
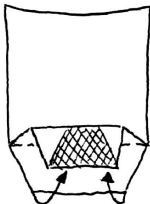



Fußball - Faires Spiel in der einen Welt

FALTEN EINER PAPIERTÜTE

 <p>1. Lege beide Papierseiten zur Mitte.</p>	 <p>2. Bestreiche den Rand mit Kleister und klebe den überstehenden Rand fest.</p>	 <p>3. Das untere Ende ca. 5 cm umknicken und wieder auffalten.</p>	 <p>4. Die unteren Ecken bis zur Linie umknicken und wieder auffalten.</p>
 <p>5. Die Ecken nach innen einschlagen.</p>	 <p>6. Jetzt hast du eine Tüte mit 2 Klappen.</p>	 <p>7. Knicke die obere Klappe um.</p>	 <p>8. Schlage sie etwas über die Mittellinie um.</p>
 <p>9. Bestreiche das gekennzeichnete Stück mit Kleister.</p>	 <p>10. Knicke die 2. Klappe um, bis sie die Kleisterfläche überdeckt und klebe sie fest.</p>	 <p>Fertig!</p>	